

GUIA DE MANUTENÇÃO




CUBA&COR

Guia de Manutenção

Limpeza Diária

- ✓ Use um pano macio ou esponja não abrasiva
- ✓ Utilize água morna e sabão neutro
- ✓ Enxágue bem para remover resíduos de sabão.
- ✓ Seque com um pano macio para evitar manchas de água




Produtos Recomendados

-  Sabão neutro líquido
-  Limpador multiuso sem cloro ou alvejante
-  Cera protetora específica para o material (consulte o manual)

O QUE EVITAR

- 1 PRODUTOS ABRASIVOS COMO PALHA DE AÇO OU ESPONJAS ÁSPERAS
- 2 LIMPADORES COM CLORO, ALVEJANTES OU ÁCIDOS FORTES
- 3 ACETONA, THINNER OU SOLVENTES
- 4 OBJETOS PONTIAGUDOS QUE POSSAM RISCAR A SUPERFÍCIE
- 5 EXPOSIÇÃO PROLONGADA A ÁGUA PARADA
- 6 CALOR EXCESSIVO (PANELAS QUENTES, SECADORES DE CABELO, ETC.)

MANUTENÇÃO PERIÓDICA

-  A CADA 6 MESES, APLIQUE CERA PROTETORA ESPECÍFICA
-  VERIFIQUE REGULARMENTE AS VEDAÇÕES DE SILICONE
-  INSPECIONE CONEXÕES HIDRÁULICAS PARA PREVENIR VAZAMENTOS

GUIA DE MANUTENÇÃO

CUBA&COR

GUIA DE MANUTENÇÃO COMPLETO

CASO HAJA DERRAMAMENTO DE PRODUTO QUE NÃO SEJA ÁGUA, LIMPE IMEDIATAMENTE O LOCAL INDICADO COM PANO MACIO E SABÃO NEUTRO. AS CUBAS SÃO ARTESANAIS E PODEM SOFRER VARIAÇÃO DE COR A DEPENDER DO AGENTE QUÍMICO EXTERNO.

INDICAMOS A CADA 120 DIAS A APLICAÇÃO DE UMA FINA CAMADA DE CERA DE ABELHA NAS CUBAS DE CONCRETO CUBA&COR. ESSA CAMADA FUNCIONARÁ COMO AGENTE REPELENTE DE ÁGUA, AUMENTANDO A VIDA ÚTIL DE SUA CUBA. IMPORTANTE: AS CUBAS DA CUBA&COR TÊM ACABAMENTO FOSCO, PRIORIZANDO OS TRAÇOS DE TEXTURA DO CONCRETO. PORTANTO, É MUITO IMPORTANTE NÃO DAR BRILHO AO FAZER O ENCERAMENTO DA CUBA!

A CUBA DA CUBA&COR É TRIPLAMENTE INSTABILIZADA (NA MISTURA DO CONCRETO E NA SUPERFÍCIE). PORÉM, É IMPORTANTE NÃO DEIXAR ÁGUA PARADA DENTRO DA CUBA, EVITANDO RISCOS DE CONTAMINAÇÃO COM IMPUREZAS PRESENTES NA ÁGUA.

NUNCA UTILIZE PRODUTOS QUÍMICOS PARA LIMPEZA DA CUBA — APENAS SABÃO NEUTRO, ESPONJAS MACIAS OU PANO MACIO!

SUA CUBA DE CONCRETO DA CUBA&COR CONTEMPLA UMA CAMADA DE RESINA. É IMPORTANTE SALIENTAR QUE O USO DE MATERIAIS ABRASIVOS PODE REMOVER ESSA PROTEÇÃO. PORTANTO, TOME CUIDADO AO MANUSEAR ESTE MATERIAL.

CUBA & COR